

Pokyny pro tisk ADRESNÍHO ŠTÍTKU – Balíkovna na adresu

V tomto dokumentu jsme pro Vás připravili jednoduchý návod, jak správně připravit a implementovat adresní štítek pro Balíkovnu na adresu.

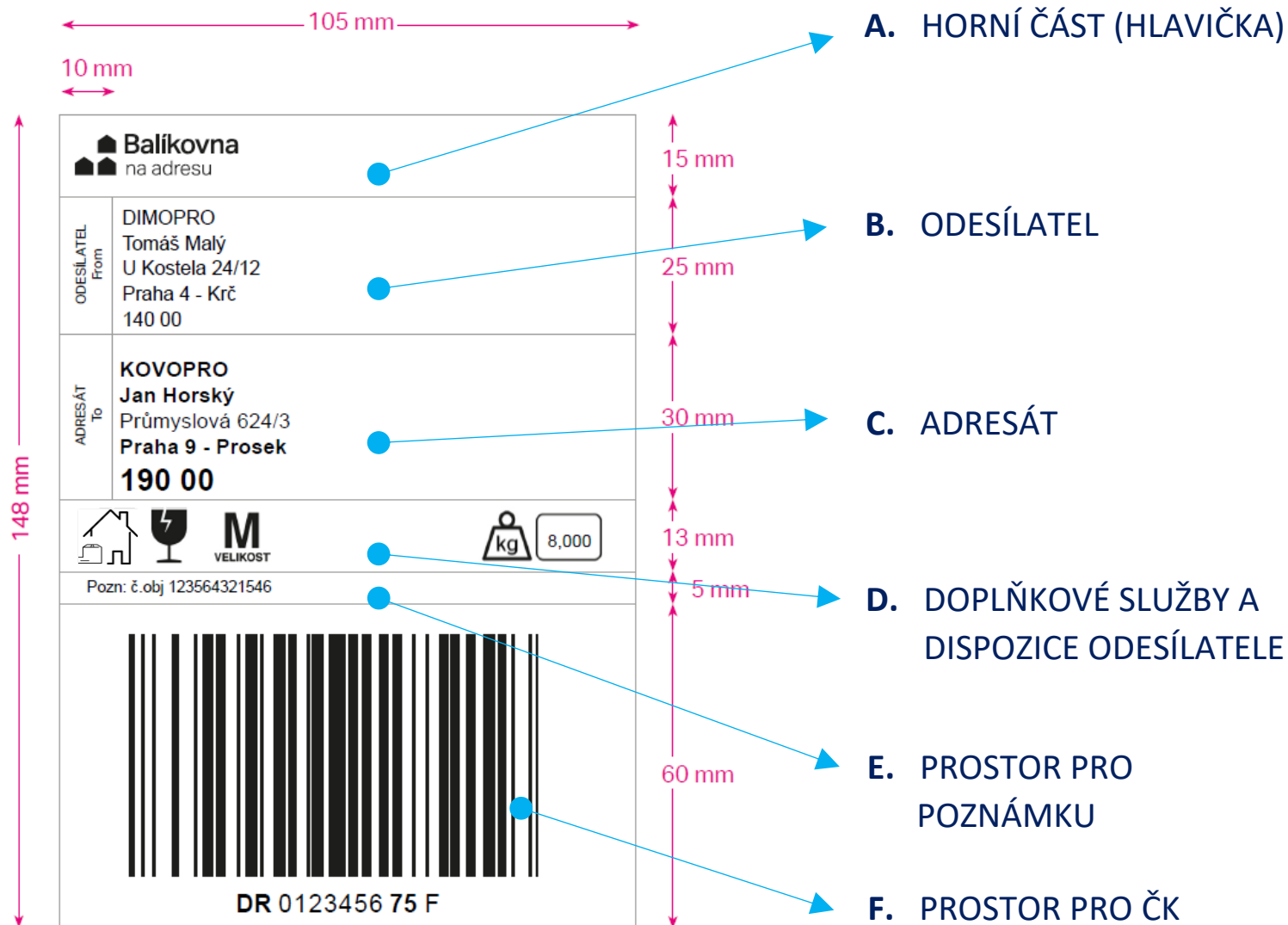
Nedílnou součástí dokumentu je složka s grafickými objekty potřebnými pro tvorbu adresního štítku.

PARAMETRY


Orientace: Na výšku
Rozměr: A6
Barva: černobílá
Font: Ariel

PRO JAKÉ PRODUKTY

- Balíkovna na adresu



A. HORNÍ ČÁST (HLAVIČKA)

Logo Balíkovna na adresu  na adresu

Velikost Loga Balíkovna na adresu: 30x7 mm

B. ODESÍLATEL

Pole označeno: „ODESÍLATEL From“ - uvedeny údaje o odesílateli balíku

Počet znaků – údaje v polích:

- „Jméno“ a „Příjmení/Název firmy“ – až **34 znaků**
- „Doplňující údaje“ – až **34 znaků**
- „Ulice“, „Č. p./Č. o.“ – až **40 znaků**
- „Obec/Část obce“ – až **34 znaků**
- „PSČ“ – **6 znaků** (včetně mezery)

Pozn. Při větším počtu znaků dochází postupně ke zmenšení velikosti písma v celém řádku (minimální velikost písma 2 mm).

E. PROSTOR PRO POZNÁMKU

Prostor pro poznámky odesílatele – je možné uvést například číslo objednávky apod.

Vytištěno: „Pozn:“

Parametry:

Velikost písma: 2 mm

Počet znaků: až 50 znaků

C. ADRESÁT

Pole označeno: „ADRESÁT To“ – uvedeny údaje o adresátovi balíku

Počet znaků – údaje v polích:

- „Jméno“ a „Příjmení/Název firmy“ – až 34 znaků, údaj uveden **tučně**
- „Doplňující údaje“ – až 34 znaků
- „Ulice“, „Č. p./Č. o.“ – až 40 znaků
- „Obec/Část obce“ – až 34 znaků, údaj uveden **tučně**
- „PSČ“ – 6 znaků (včetně mezery), údaj uveden **tučně**

Parametry:

Velikost písma (nadpis): 2 mm

Velikost písma (velká písmena): 3 mm

Velikost písma (obec): 4 mm

Velikost písma (PSČ): 5 mm

Počet řádků: až 5

F. PROSTOR PRO ČK

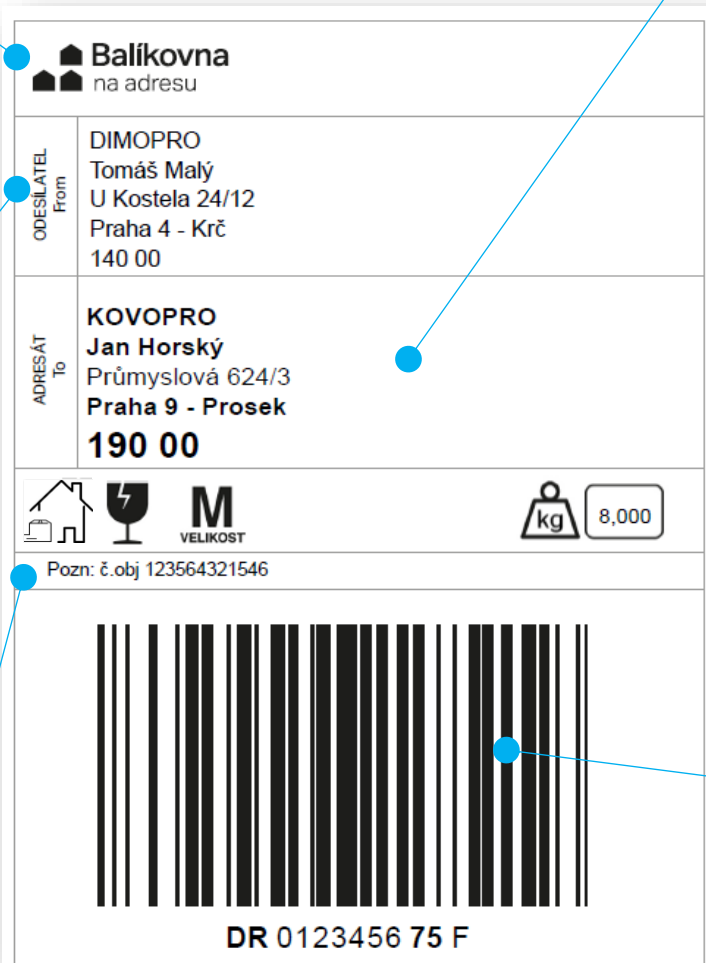
Parametry:




Alfanumerický ČK typu **C128** s pevnou délkou **13** kódovaných znaků.

Velikost písma: 3 mm

Velikost písma – **prefix produktu a poslední dvojčíslí před sufixem: 4 mm, tučně**














Mezera odděluje prefix a poslední dvojčíslí z obou stran, nutno upravovat přepis ČK a dodržovat ochrannou zónu ČK.



 Balíkovna na adresu	
ODESÍLATEL From	DIMOPRO Tomáš Malý U Kostela 24/12 Praha 4 - Krč 140 00
ADRESÁT to	KOVOPRO Jan Horský Průmyslová 624/3 Praha 9 - Prosek 190 00
 VELIKOST 8,000	
Pozn: ř.obj 123564321546	
 DR 0123456 75 F	

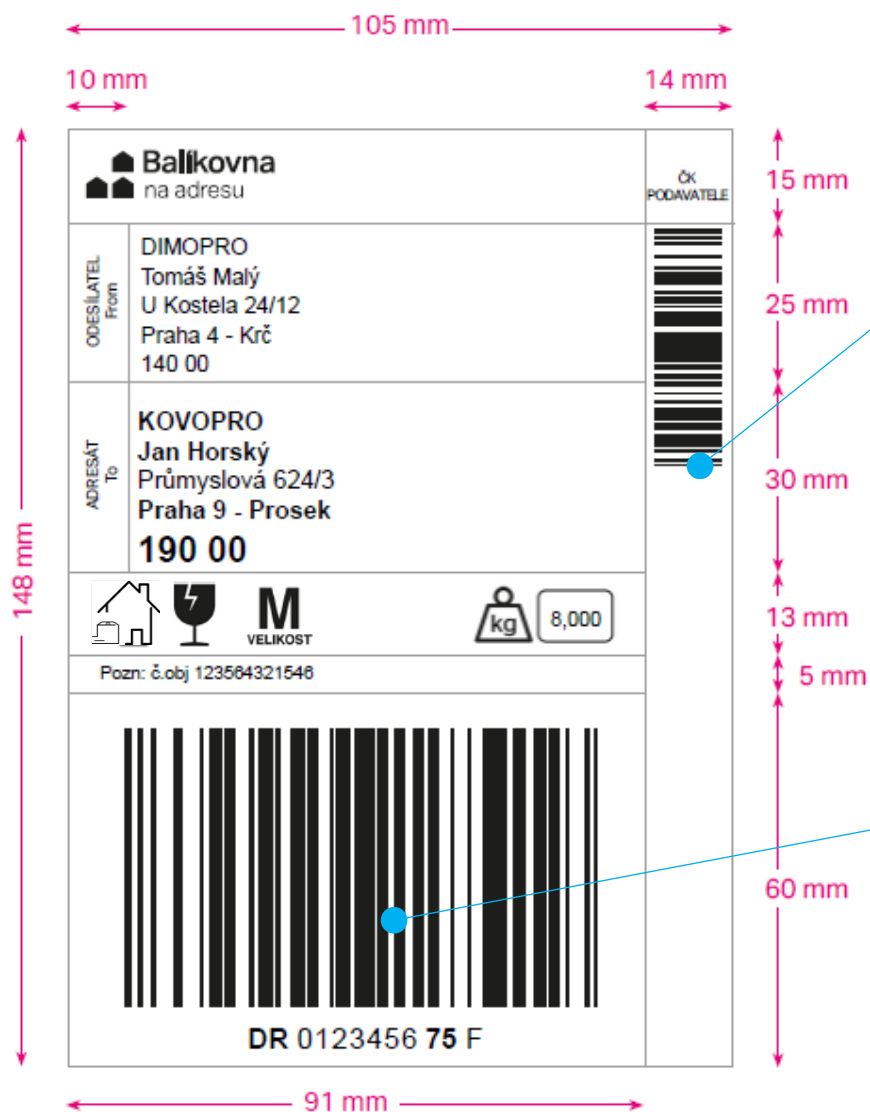
D. DOPLŇKOVÉ SLUŽBY A DISPOZICE ODESÍLATELE U SLUŽBY BALÍKOVNA NA ADRESU

Vytištěny budou jen klientem zvolené služby. Pokud nebude možné z důvodu velkého množství doplňkových služeb či dispozic odesílatele všechny piktogramy na AŠ vytisknout, odesílatel na AŠ uvede maximum služeb, přičemž všechny požadované služby k balíku uvede do podacích dat.

NÁZEV	UPŘESNĚNÍ	BLIŽŠÍ SPECIFIKACE	ZAROVNÁNÍ	PIKTOGRAM (IKONA)	VELIKOST PIKTOGRAMU	POŘADÍ TISKU
DOBÍRKA	u balíku s dopl. sl. č. 41 nebo DU	V poli Kč bude uváděna částka číslicemi velikostí písma 3,5 mm, tučně, včetně označení měny /Kč/ a před částkou bude uváděn symbol rovná se /=/.	Vlevo		30x10 mm	1
VÍCEKUSOVÝ BALÍK	u balíku s dopl. sl. č. 70	Nad ikonou označení hlavního balíku (uvedení minimálně prefix, 5 posledních čísel ID balíku a sufix, pod ikonou pořadové číslo kusu).	Vlevo		10x10 mm	2
B2B BALÍK (DORUČIT FIRMĚ)	u balíku s dopl. sl. č. 40	Ideální pro zasílání balíků mezi firmami. Spolehlivé řešení pro komunikaci mezi vlastními pobočkami.	Vlevo		10x10 mm	3
DODÁNÍ NA ADRESU	u balíku s prefixem DR, DV a DE	Generuje se u balíků dodávaných na adresu příjemce.	Vlevo		10x10 mm	4 Bude tištěna vždy
KŘEHKÉ	u balíku s dopl. sl. č. 11	Zajistíme manipulaci s balíkem s maximální opatrností. Tuto službu je možné využít pouze u balíků do velikosti M s hmotností do 10 kg.	Vlevo		10x10 mm	5
HODNOTA OBSAHU (CENNÝ OBSAH)	u balíku s dopl. sl. č. 1D	Služba pro balíky s vyšší hodnotou nebo obsahující peníze, platební karty, poukázky, směnky, šeky a jiné cenné papíry, umělecké nebo sběratelské předměty a další cenné věci až do hodnoty 1 mil. Kč.	Vlevo		10x10 mm	6
NAD 15 KG/ NAD 30 KG	u balíku s váhou nad 15 kg / nad 30 kg	Pro balíky přesahující váhu 15 kg/30 kg.	Vlevo		10x10 mm	7
DODÁNÍ DO VLASTNÍCH RUKOU VÝHRADNĚ JEN ADRESÁTA	u balíku s dopl. sl. č. 8 nebo 33	Dodání do vlastních rukou výhradně jen adresáta.	Vlevo		10x10 mm	*8
NESKLADNÉ	u balíku s dopl. sl. č. 10	Příplatek určený pro balíky s délkou nejdelší strany přesahujících 120 cm nebo součet délky a největšího obvodu balíku, měřeného v jiném směru než délka, přesahuje 200 cm, nebo balík nemá pravouhly tvar.	Vlevo		10x10 mm	*9
GARANTOVANÝ ČAS DODÁNÍ	u balíku se službou č. 14	Garantované dodání balíku do 14:00 následujícího pracovního dne.	Vlevo		10x10 mm	*10
ROZMĚR BALÍKU	velikost bude proměnlivá kategorie S, M, L, XL	Pokud podavatel nemá povinnost rozměr uvádět, ikona nemusí být uvedena.	Vlevo		10x10 mm	*11
PRODLOUŽENÍ ÚLOŽNÍ DOBY	u balíku s dopl. sl. č. 30	Úložní dobu lze prodloužit ze standardních 7 dní až na 15 dní.	Vlevo		10x10 mm	*12
HMOTNOST	Ikona závaží se značkou kg a pole pro uvedení hmotnosti čísl	Pokud je v datech hmotnost uvedena, bude i vytištěna. Pokud hmotnost v datech není, bude rámeček prázdný a připravený k ručnímu vepsání údaje o hmotnosti balíku.	Vpravo		20x10 mm	13 Bude tištěna vždy

* Při nedostatku místa nebude ikona tištěna.

Vzor adresního štítku s ČK podavatele a parametry ČK



V případě, kdy smluvní podavatel požaduje výjimku na AŠ a žádá o možnost **dotisku vlastního ČK**, bude umístěn na určené ploše v pravé horní části vydefinovaného AŠ a pootočen o 90° a vždy bude podléhat schválení provozních složek Balíkovny. Ochranná zóna ČK je 2 mm z levé i pravé strany.

Pravidla pro ČK jsou uvedena v dokumentech:

„[Technická dokumentace – Hromadné podání zásilek smluvním podavatelem](#)“

„[Pokyny pro označování balíků čárovými kódy – smluvní podavatelé](#)“

Více informací

U Vašeho obchodního manažera

Na našich webových stránkách

<https://www.balikovna.cz/cs/partneri>